

RIVASTIGMIN LUYE 4,6 und 9,5 mg/24 Stunden Transdermales Pflaster

HINWEISE ZUR ANWENDUNG UND PATIENTEN-TAGEBUCH / PATIENTEN-ERINNERUNGSKARTE


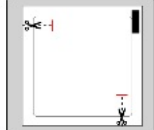
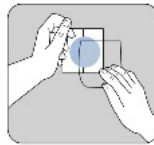
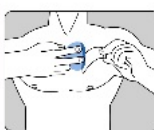

Dieses Patiententagebuch zur Anwendung von Rivastigmin Luye 4,6 und 9,5 mg/24 Stunden Pflaster (Wirkstoff: Rivastigmin) wurde als Teil der Zulassungsaufgaben erstellt. Im Rahmen des Risikomanagement-Plans wurden, über die Routinemaßnahmen hinaus, zusätzliche risikominimierende Maßnahmen mit der Zulassung des Arzneimittels beauftragt, um das Risiko des Auftretens von Überdosierungen aufgrund inkorrekt Anwendung von Rivastigmin Luye 4,6 und 9,5 mg/24 Stunden Pflaster (Wirkstoff: Rivastigmin) zu reduzieren und das Nutzen-Risiko-Verhältnis von Rivastigmin Luye 4,6 und 9,5 mg/24 Stunden Pflaster (Wirkstoff: Rivastigmin) zu erhöhen.

Dieses Patiententagebuch ist damit verpflichtender Teil der Zulassung um sicherzustellen, dass Angehörige der Heilberufe, die Rivastigmin Luye 4,6 und 9,5 mg/24 Stunden Pflaster Pflaster (Wirkstoff: Rivastigmin) verschreiben und zur Anwendung bringen, sowie Patienten die besonderen Sicherheitsanforderungen kennen und berücksichtigen.



Hinweise zur Anwendung^{1, 2}

- Wenn Sie Fragen haben oder weitere Informationen benötigen, lesen Sie bitte die Gebrauchsinformation, die dem Arzneimittel beiliegt.
- Fragen Sie bei Ihrem Arzt oder Apotheker nach, wenn Sie sich nicht sicher sind.

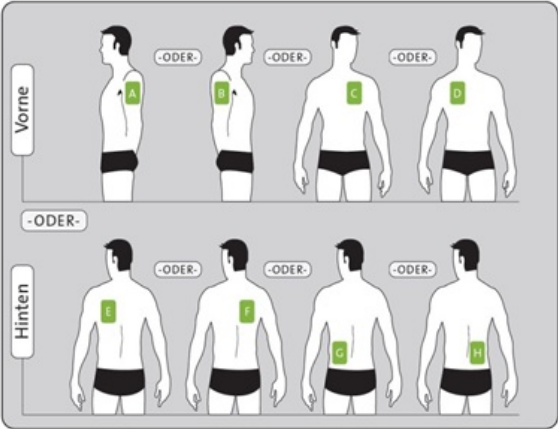
Bitte beachten!	Wie Sie das Pflaster aufkleben		Wo Sie das Pflaster aufkleben
<ul style="list-style-type: none"> • Nehmen Sie das Pflaster vom Vortag ab, bevor Sie ein neues Pflaster aufkleben. • Nur ein Pflaster pro Tag anwenden. • Schneiden Sie das Pflaster nicht in Stücke. • Drücken Sie das Pflaster für mindestens 30 Sekunden mit der Handfläche fest. 	<ol style="list-style-type: none"> 1. Entfernen Sie sorgfältig das vorhandene Pflaster, bevor Sie ein neues verwenden 		<p>Entfernen Sie das vorhandene Pflaster, bevor Sie ein neues Pflaster aufkleben.</p> <p>Kleben Sie täglich nur ein Pflaster auf nur einen der in der folgenden Abbildung gezeigten möglichen Anwendungsbereiche.</p> <p>Sie können den gleichen Anwendungsbereich für das neue Pflaster verwenden (A oder B oder C oder D oder E oder F oder G oder H), jedoch nicht exakt dieselbe Körperstelle innerhalb des Bereiches.</p> <div data-bbox="1333 642 1883 1063"> </div>
	<ol style="list-style-type: none"> 2. Entnehmen Sie das neue Pflaster der Verpackung. 		
	<ol style="list-style-type: none"> 3. Ziehen Sie eine Hälfte der Schutzfolie ab. 		
	<ol style="list-style-type: none"> 4. Legen Sie das Pflaster mit der selbstklebenden Seite auf den oberen oder unteren Rückenbereich, den Oberarm oder den Brustkorb und ziehen Sie dann die zweite Hälfte der Schutzfolie ab. 		
	<ol style="list-style-type: none"> 5. Drücken Sie dann das Pflaster mindestens 30 Sekunden fest. 		

1. Rivastigmin Luye 4,6 und 9,5mg/24 Stunden (Rivastigmin) Gebrauchsinformation

2. Rivastigmin Luye 4,6_9,5_13,3mg/24 Stunden (Rivastigmin) Fachinformation

© 2020 Luye Pharma AG. Alle Abbildungen sind urheberrechtlich durch die Luye Pharma AG geschützt. Diese Materialien dürfen nicht kommerziell vervielfältigt oder vertrieben werden.

Patiententagebuch^{1, 2}

Wie Sie dieses Tagebuch verwenden	Anwendungsbereiche
<ul style="list-style-type: none"> • Verwenden Sie dieses Tagebuch zur Dokumentation, wann Sie ein neues Pflaster aufgeklebt und ein altes Pflaster entfernt haben. • Haken Sie das Kästchen ab, wenn Sie ein altes Pflaster entfernt haben. • Tragen Sie jeweils das Datum und den Wochentag ein, an dem Sie ein neues Pflaster aufgeklebt haben. • Tragen Sie den Buchstaben des Anwendungsbereiches ein, wo Sie das neue Pflaster aufgeklebt haben. • Wenn Sie Fragen haben oder weitere Informationen benötigen, lesen Sie bitte die Gebrauchsinformation, die dem Arzneimittel beiliegt. • Fragen Sie bei Ihrem Arzt oder Apotheker nach, wenn Sie sich nicht sicher sind. 	 <p>Kleben Sie täglich nur ein Pflaster auf nur einen der in der Abbildung gezeigten möglichen Anwendungsbereich.</p> <p>Sie können den gleichen Anwendungsbereich für das neue Pflaster verwenden (A oder B oder C oder D oder E oder F oder G oder H), jedoch nicht exakt dieselbe Körperstelle innerhalb des Bereiches.</p>

<u>Altes Pflaster entfernt?</u>	<u>Aufklebedatum des neuen Pflasters</u>	<u>Wochentag des Aufklebens des neuen Pflasters</u>	<u>Anwendungsbereich des neuen Pflasters (Buchstabe)</u>
<input checked="" type="checkbox"/>	12. <u>Juli</u> 2015	Sonntag	A
<input type="checkbox"/>			
<input type="checkbox"/>			
<input type="checkbox"/>			
<input type="checkbox"/>			
<input type="checkbox"/>			
<input type="checkbox"/>			
<input type="checkbox"/>			

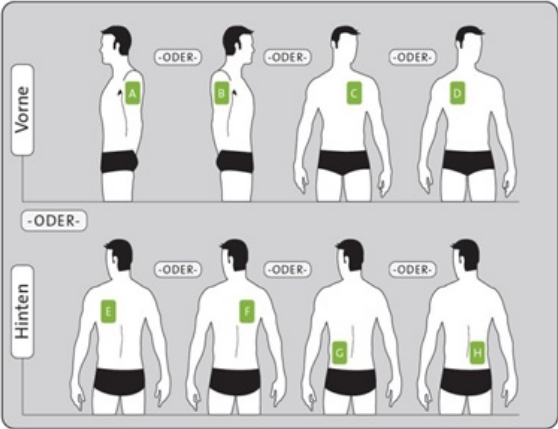
1. Rivastigmin Luye 4,6 und 9,5mg/24 Stunden (Rivastigmin) Gebrauchsinformation

2. Rivastigmin Luye 4,6_9,5_13,3mg/24 Stunden (Rivastigmin) Fachinformation

© 2020 Luye Pharma AG. Alle Abbildungen sind urheberrechtlich durch die Luye Pharma AG geschützt.

Diese Materialien dürfen nicht kommerziell vervielfältigt oder vertrieben werden.

Patiententagebuch^{1, 2}

Wie Sie dieses Tagebuch verwenden	Anwendungsbereiche
<ul style="list-style-type: none"> • Verwenden Sie dieses Tagebuch zur Dokumentation, wann Sie ein neues Pflaster aufgeklebt und ein altes Pflaster entfernt haben. • Haken Sie das Kästchen ab, wenn Sie ein altes Pflaster entfernt haben. • Tragen Sie jeweils das Datum und den Wochentag ein, an dem Sie ein neues Pflaster aufgeklebt haben. • Tragen Sie den Buchstaben des Anwendungsbereiches ein, wo Sie das neue Pflaster aufgeklebt haben. • Wenn Sie Fragen haben oder weitere Informationen benötigen, lesen Sie bitte die Gebrauchsinformation, die dem Arzneimittel beiliegt. • Fragen Sie bei Ihrem Arzt oder Apotheker nach, wenn Sie sich nicht sicher sind. 	 <p>Kleben Sie täglich nur ein Pflaster auf nur einen der in der Abbildung gezeigten möglichen Anwendungsbereich.</p> <p>Sie können den gleichen Anwendungsbereich für das neue Pflaster verwenden (A oder B oder C oder D oder E oder F oder G oder H), jedoch nicht exakt dieselbe Körperstelle innerhalb des Bereiches.</p>

<u>Altes Pflaster entfernt?</u>	<u>Aufklebedatum des neuen Pflasters</u>	<u>Wochentag des Aufklebens des neuen Pflasters</u>	<u>Anwendungsbereich des neuen Pflasters (Buchstabe)</u>
<input checked="" type="checkbox"/>	12. <u>Juli</u> 2015	Sonntag	A
<input type="checkbox"/>			
<input type="checkbox"/>			
<input type="checkbox"/>			
<input type="checkbox"/>			
<input type="checkbox"/>			
<input type="checkbox"/>			
<input type="checkbox"/>			

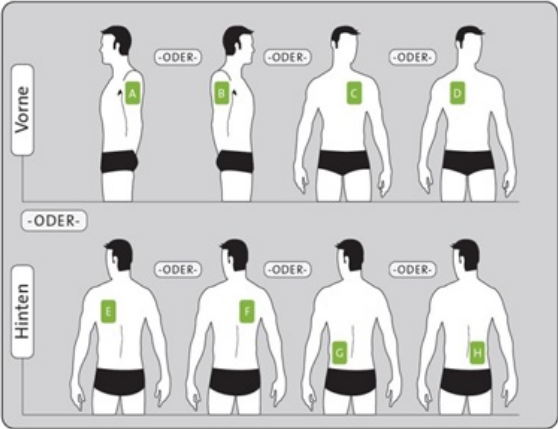
1. Rivastigmin Luye 4,6 und 9,5mg/24 Stunden (Rivastigmin) Gebrauchsinformation

2. Rivastigmin Luye 4,6_9,5_13,3mg/24 Stunden (Rivastigmin) Fachinformation

© 2020 Luye Pharma AG. Alle Abbildungen sind urheberrechtlich durch die Luye Pharma AG geschützt.

Diese Materialien dürfen nicht kommerziell vervielfältigt oder vertrieben werden.

Patiententagebuch^{1, 2}

Wie Sie dieses Tagebuch verwenden	Anwendungsbereiche
<ul style="list-style-type: none"> • Verwenden Sie dieses Tagebuch zur Dokumentation, wann Sie ein neues Pflaster aufgeklebt und ein altes Pflaster entfernt haben. • Haken Sie das Kästchen ab, wenn Sie ein altes Pflaster entfernt haben. • Tragen Sie jeweils das Datum und den Wochentag ein, an dem Sie ein neues Pflaster aufgeklebt haben. • Tragen Sie den Buchstaben des Anwendungsbereiches ein, wo Sie das neue Pflaster aufgeklebt haben. • Wenn Sie Fragen haben oder weitere Informationen benötigen, lesen Sie bitte die Gebrauchsinformation, die dem Arzneimittel beiliegt. • Fragen Sie bei Ihrem Arzt oder Apotheker nach, wenn Sie sich nicht sicher sind. 	 <p>Kleben Sie täglich nur ein Pflaster auf nur einen der in der Abbildung gezeigten möglichen Anwendungsbereich.</p> <p>Sie können den gleichen Anwendungsbereich für das neue Pflaster verwenden (A oder B oder C oder D oder E oder F oder G oder H), jedoch nicht exakt dieselbe Körperstelle innerhalb des Bereiches.</p>

<u>Altes Pflaster entfernt?</u>	<u>Aufklebedatum des neuen Pflasters</u>	<u>Wochentag des Aufklebens des neuen Pflasters</u>	<u>Anwendungsbereich des neuen Pflasters (Buchstabe)</u>
<input checked="" type="checkbox"/>	12. <u>Juli</u> 2015	Sonntag	A
<input type="checkbox"/>			
<input type="checkbox"/>			
<input type="checkbox"/>			
<input type="checkbox"/>			
<input type="checkbox"/>			
<input type="checkbox"/>			
<input type="checkbox"/>			

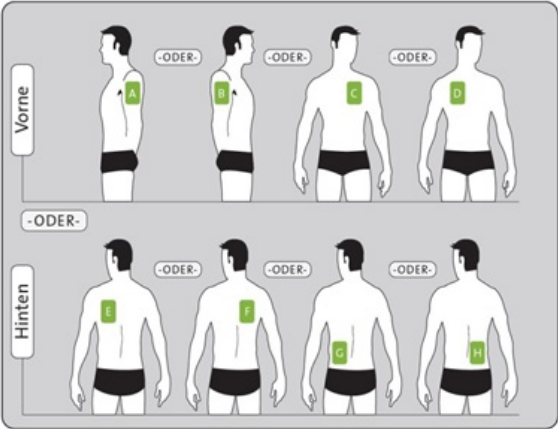
1. Rivastigmin Luye 4,6 und 9,5mg/24 Stunden (Rivastigmin) Gebrauchsinformation

2. Rivastigmin Luye 4,6_9,5_13,3mg/24 Stunden (Rivastigmin) Fachinformation

© 2020 Luye Pharma AG. Alle Abbildungen sind urheberrechtlich durch die Luye Pharma AG geschützt.

Diese Materialien dürfen nicht kommerziell vervielfältigt oder vertrieben werden.

Patiententagebuch^{1, 2}

Wie Sie dieses Tagebuch verwenden	Anwendungsbereiche
<ul style="list-style-type: none"> • Verwenden Sie dieses Tagebuch zur Dokumentation, wann Sie ein neues Pflaster aufgeklebt und ein altes Pflaster entfernt haben. • Haken Sie das Kästchen ab, wenn Sie ein altes Pflaster entfernt haben. • Tragen Sie jeweils das Datum und den Wochentag ein, an dem Sie ein neues Pflaster aufgeklebt haben. • Tragen Sie den Buchstaben des Anwendungsbereiches ein, wo Sie das neue Pflaster aufgeklebt haben. • Wenn Sie Fragen haben oder weitere Informationen benötigen, lesen Sie bitte die Gebrauchsinformation, die dem Arzneimittel beiliegt. • Fragen Sie bei Ihrem Arzt oder Apotheker nach, wenn Sie sich nicht sicher sind. 	 <p>Kleben Sie täglich nur ein Pflaster auf nur einen der in der Abbildung gezeigten möglichen Anwendungsbereich.</p> <p>Sie können den gleichen Anwendungsbereich für das neue Pflaster verwenden (A oder B oder C oder D oder E oder F oder G oder H), jedoch nicht exakt dieselbe Körperstelle innerhalb des Bereiches.</p>

<u>Altes Pflaster entfernt?</u>	<u>Aufklebedatum des neuen Pflasters</u>	<u>Wochentag des Aufklebens des neuen Pflasters</u>	<u>Anwendungsbereich des neuen Pflasters (Buchstabe)</u>
<input checked="" type="checkbox"/>	12. <u>Juli</u> 2015	Sonntag	A
<input type="checkbox"/>			
<input type="checkbox"/>			
<input type="checkbox"/>			
<input type="checkbox"/>			
<input type="checkbox"/>			
<input type="checkbox"/>			
<input type="checkbox"/>			

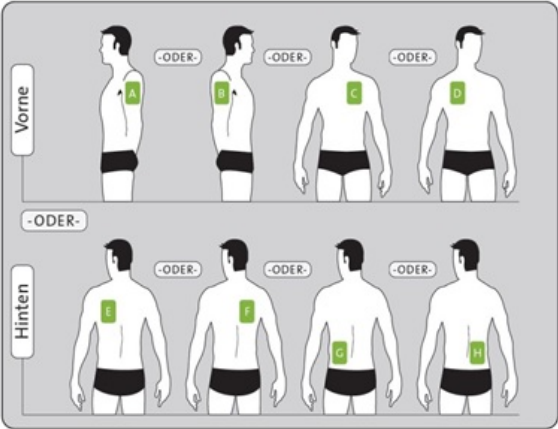
1. Rivastigmin Luye 4,6 und 9,5mg/24 Stunden (Rivastigmin) Gebrauchsinformation

2. Rivastigmin Luye 4,6_9,5_13,3mg/24 Stunden (Rivastigmin) Fachinformation

© 2020 Luye Pharma AG. Alle Abbildungen sind urheberrechtlich durch die Luye Pharma AG geschützt.

Diese Materialien dürfen nicht kommerziell vervielfältigt oder vertrieben werden.

Patiententagebuch^{1, 2}

Wie Sie dieses Tagebuch verwenden	Anwendungsbereiche
<ul style="list-style-type: none"> • Verwenden Sie dieses Tagebuch zur Dokumentation, wann Sie ein neues Pflaster aufgeklebt und ein altes Pflaster entfernt haben. • Haken Sie das Kästchen ab, wenn Sie ein altes Pflaster entfernt haben. • Tragen Sie jeweils das Datum und den Wochentag ein, an dem Sie ein neues Pflaster aufgeklebt haben. • Tragen Sie den Buchstaben des Anwendungsbereiches ein, wo Sie das neue Pflaster aufgeklebt haben. • Wenn Sie Fragen haben oder weitere Informationen benötigen, lesen Sie bitte die Gebrauchsinformation, die dem Arzneimittel beiliegt. • Fragen Sie bei Ihrem Arzt oder Apotheker nach, wenn Sie sich nicht sicher sind. 	 <p>Kleben Sie täglich nur ein Pflaster auf nur einen der in der Abbildung gezeigten möglichen Anwendungsbereich.</p> <p>Sie können den gleichen Anwendungsbereich für das neue Pflaster verwenden (A oder B oder C oder D oder E oder F oder G oder H), jedoch nicht exakt dieselbe Körperstelle innerhalb des Bereiches.</p>

<u>Altes Pflaster entfernt?</u>	<u>Aufklebedatum des neuen Pflasters</u>	<u>Wochentag des Aufklebens des neuen Pflasters</u>	<u>Anwendungsbereich des neuen Pflasters (Buchstabe)</u>
<input checked="" type="checkbox"/>	12. <u>Juli</u> 2015	Sonntag	A
<input type="checkbox"/>			
<input type="checkbox"/>			
<input type="checkbox"/>			
<input type="checkbox"/>			
<input type="checkbox"/>			
<input type="checkbox"/>			
<input type="checkbox"/>			


1. Rivastigmin Luye 4,6 und 9,5mg/24 Stunden (Rivastigmin) Gebrauchsinformation

2. Rivastigmin Luye 4,6_9,5_13,3mg/24 Stunden (Rivastigmin) Fachinformation

© 2020 Luye Pharma AG. Alle Abbildungen sind urheberrechtlich durch die Luye Pharma AG geschützt.

Diese Materialien dürfen nicht kommerziell vervielfältigt oder vertrieben werden.

Patiententagebuch^{1, 2}

Wie Sie dieses Tagebuch verwenden	Anwendungsbereiche
<ul style="list-style-type: none"> • Verwenden Sie dieses Tagebuch zur Dokumentation, wann Sie ein neues Pflaster aufgeklebt und ein altes Pflaster entfernt haben. • Haken Sie das Kästchen ab, wenn Sie ein altes Pflaster entfernt haben. • Tragen Sie jeweils das Datum und den Wochentag ein, an dem Sie ein neues Pflaster aufgeklebt haben. • Tragen Sie den Buchstaben des Anwendungsbereiches ein, wo Sie das neue Pflaster aufgeklebt haben. • Wenn Sie Fragen haben oder weitere Informationen benötigen, lesen Sie bitte die Gebrauchsinformation, die dem Arzneimittel beiliegt. • Fragen Sie bei Ihrem Arzt oder Apotheker nach, wenn Sie sich nicht sicher sind. 	 <p>Kleben Sie täglich nur ein Pflaster auf nur einen der in der Abbildung gezeigten möglichen Anwendungsbereich.</p> <p>Sie können den gleichen Anwendungsbereich für das neue Pflaster verwenden (A oder B oder C oder D oder E oder F oder G oder H), jedoch nicht exakt dieselbe Körperstelle innerhalb des Bereiches.</p>

<u>Altes Pflaster entfernt?</u>	<u>Aufklebedatum des neuen Pflasters</u>	<u>Wochentag des Aufklebens des neuen Pflasters</u>	<u>Anwendungsbereich des neuen Pflasters (Buchstabe)</u>
<input checked="" type="checkbox"/>	12. <u>Juli</u> 2015	Sonntag	A
<input type="checkbox"/>			
<input type="checkbox"/>			
<input type="checkbox"/>			
<input type="checkbox"/>			
<input type="checkbox"/>			
<input type="checkbox"/>			
<input type="checkbox"/>			

1. Rivastigmin Luye 4,6 und 9,5mg/24 Stunden (Rivastigmin) Gebrauchsinformation

2. Rivastigmin Luye 4,6_9,5_13,3mg/24 Stunden (Rivastigmin) Fachinformation

© 2020 Luye Pharma AG. Alle Abbildungen sind urheberrechtlich durch die Luye Pharma AG geschützt.

Diese Materialien dürfen nicht kommerziell vervielfältigt oder vertrieben werden.

Patiententagebuch^{1, 2}

Wie Sie dieses Tagebuch verwenden	Anwendungsbereiche
<ul style="list-style-type: none"> • Verwenden Sie dieses Tagebuch zur Dokumentation, wann Sie ein neues Pflaster aufgeklebt und ein altes Pflaster entfernt haben. • Haken Sie das Kästchen ab, wenn Sie ein altes Pflaster entfernt haben. • Tragen Sie jeweils das Datum und den Wochentag ein, an dem Sie ein neues Pflaster aufgeklebt haben. • Tragen Sie den Buchstaben des Anwendungsbereiches ein, wo Sie das neue Pflaster aufgeklebt haben. • Wenn Sie Fragen haben oder weitere Informationen benötigen, lesen Sie bitte die Gebrauchsinformation, die dem Arzneimittel beiliegt. • Fragen Sie bei Ihrem Arzt oder Apotheker nach, wenn Sie sich nicht sicher sind. 	<div data-bbox="695 278 1255 699" style="text-align: center;"> <p>Vorne: A, B, C, D</p> <p>-ODER-</p> <p>Hinten: E, F, G, H</p> </div> <p>Kleben Sie täglich nur ein Pflaster auf nur einen der in der Abbildung gezeigten möglichen Anwendungsbereich.</p> <p>Sie können den gleichen Anwendungsbereich für das neue Pflaster verwenden (A oder B oder C oder D oder E oder F oder G oder H), jedoch nicht exakt dieselbe Körperstelle innerhalb des Bereiches.</p>

Altes Pflaster entfernt?	Aufklebedatum des neuen Pflasters	Wochentag des Aufklebens des neuen Pflasters	Anwendungsbereich des neuen Pflasters (Buchstabe)
<input checked="" type="checkbox"/>	<i>12. <u>Juli</u> 2015</i>	<i>Sonntag</i>	<i>A</i>
<input type="checkbox"/>			
<input type="checkbox"/>			
<input type="checkbox"/>			
<input type="checkbox"/>			
<input type="checkbox"/>			
<input type="checkbox"/>			
<input type="checkbox"/>			

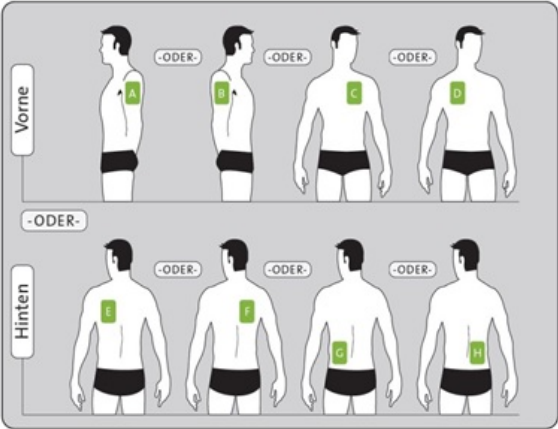
1. Rivastigmin Luye 4,6 und 9,5mg/24 Stunden (Rivastigmin) Gebrauchsinformation

2. Rivastigmin Luye 4,6_9,5_13,3mg/24 Stunden (Rivastigmin) Fachinformation

© 2020 Luye Pharma AG. Alle Abbildungen sind urheberrechtlich durch die Luye Pharma AG geschützt.

Diese Materialien dürfen nicht kommerziell vervielfältigt oder vertrieben werden.

Patiententagebuch^{1, 2}

Wie Sie dieses Tagebuch verwenden	Anwendungsbereiche
<ul style="list-style-type: none"> • Verwenden Sie dieses Tagebuch zur Dokumentation, wann Sie ein neues Pflaster aufgeklebt und ein altes Pflaster entfernt haben. • Haken Sie das Kästchen ab, wenn Sie ein altes Pflaster entfernt haben. • Tragen Sie jeweils das Datum und den Wochentag ein, an dem Sie ein neues Pflaster aufgeklebt haben. • Tragen Sie den Buchstaben des Anwendungsbereiches ein, wo Sie das neue Pflaster aufgeklebt haben. • Wenn Sie Fragen haben oder weitere Informationen benötigen, lesen Sie bitte die Gebrauchsinformation, die dem Arzneimittel beiliegt. • Fragen Sie bei Ihrem Arzt oder Apotheker nach, wenn Sie sich nicht sicher sind. 	 <p>Kleben Sie täglich nur ein Pflaster auf nur einen der in der Abbildung gezeigten möglichen Anwendungsbereich.</p> <p>Sie können den gleichen Anwendungsbereich für das neue Pflaster verwenden (A oder B oder C oder D oder E oder F oder G oder H), jedoch nicht exakt dieselbe Körperstelle innerhalb des Bereiches.</p>

<u>Altes Pflaster entfernt?</u>	<u>Aufklebedatum des neuen Pflasters</u>	<u>Wochentag des Aufklebens des neuen Pflasters</u>	<u>Anwendungsbereich des neuen Pflasters (Buchstabe)</u>
<input checked="" type="checkbox"/>	12. <u>Juli</u> 2015	Sonntag	A
<input type="checkbox"/>			
<input type="checkbox"/>			
<input type="checkbox"/>			
<input type="checkbox"/>			
<input type="checkbox"/>			
<input type="checkbox"/>			
<input type="checkbox"/>			


1. Rivastigmin Luye 4,6 und 9,5mg/24 Stunden (Rivastigmin) Gebrauchsinformation

2. Rivastigmin Luye 4,6_9,5_13,3mg/24 Stunden (Rivastigmin) Fachinformation

© 2020 Luye Pharma AG. Alle Abbildungen sind urheberrechtlich durch die Luye Pharma AG geschützt.

Diese Materialien dürfen nicht kommerziell vervielfältigt oder vertrieben werden.

Patiententagebuch^{1, 2}

Wie Sie dieses Tagebuch verwenden	Anwendungsbereiche
<ul style="list-style-type: none"> • Verwenden Sie dieses Tagebuch zur Dokumentation, wann Sie ein neues Pflaster aufgeklebt und ein altes Pflaster entfernt haben. • Haken Sie das Kästchen ab, wenn Sie ein altes Pflaster entfernt haben. • Tragen Sie jeweils das Datum und den Wochentag ein, an dem Sie ein neues Pflaster aufgeklebt haben. • Tragen Sie den Buchstaben des Anwendungsbereiches ein, wo Sie das neue Pflaster aufgeklebt haben. • Wenn Sie Fragen haben oder weitere Informationen benötigen, lesen Sie bitte die Gebrauchsinformation, die dem Arzneimittel beiliegt. • Fragen Sie bei Ihrem Arzt oder Apotheker nach, wenn Sie sich nicht sicher sind. 	 <p>Kleben Sie täglich nur ein Pflaster auf nur einen der in der Abbildung gezeigten möglichen Anwendungsbereich.</p> <p>Sie können den gleichen Anwendungsbereich für das neue Pflaster verwenden (A oder B oder C oder D oder E oder F oder G oder H), jedoch nicht exakt dieselbe Körperstelle innerhalb des Bereiches.</p>

<u>Altes Pflaster entfernt?</u>	<u>Aufklebedatum des neuen Pflasters</u>	<u>Wochentag des Aufklebens des neuen Pflasters</u>	<u>Anwendungsbereich des neuen Pflasters (Buchstabe)</u>
<input checked="" type="checkbox"/>	12. <u>Juli</u> 2015	Sonntag	A
<input type="checkbox"/>			
<input type="checkbox"/>			
<input type="checkbox"/>			
<input type="checkbox"/>			
<input type="checkbox"/>			
<input type="checkbox"/>			
<input type="checkbox"/>			

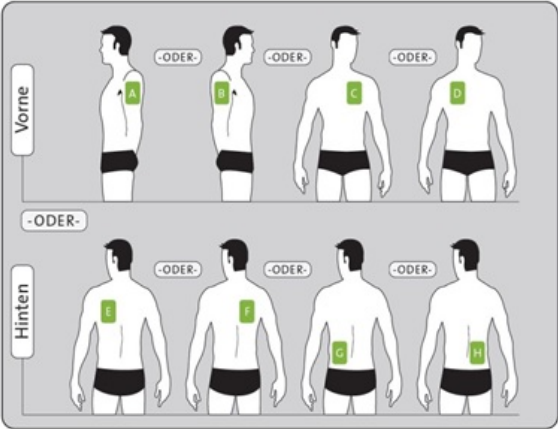
1. Rivastigmin Luye 4,6 und 9,5mg/24 Stunden (Rivastigmin) Gebrauchsinformation

2. Rivastigmin Luye 4,6_9,5_13,3mg/24 Stunden (Rivastigmin) Fachinformation

© 2020 Luye Pharma AG. Alle Abbildungen sind urheberrechtlich durch die Luye Pharma AG geschützt.

Diese Materialien dürfen nicht kommerziell vervielfältigt oder vertrieben werden.

Patiententagebuch^{1, 2}

Wie Sie dieses Tagebuch verwenden	Anwendungsbereiche
<ul style="list-style-type: none"> • Verwenden Sie dieses Tagebuch zur Dokumentation, wann Sie ein neues Pflaster aufgeklebt und ein altes Pflaster entfernt haben. • Haken Sie das Kästchen ab, wenn Sie ein altes Pflaster entfernt haben. • Tragen Sie jeweils das Datum und den Wochentag ein, an dem Sie ein neues Pflaster aufgeklebt haben. • Tragen Sie den Buchstaben des Anwendungsbereiches ein, wo Sie das neue Pflaster aufgeklebt haben. • Wenn Sie Fragen haben oder weitere Informationen benötigen, lesen Sie bitte die Gebrauchsinformation, die dem Arzneimittel beiliegt. • Fragen Sie bei Ihrem Arzt oder Apotheker nach, wenn Sie sich nicht sicher sind. 	 <p>Kleben Sie täglich nur ein Pflaster auf nur einen der in der Abbildung gezeigten möglichen Anwendungsbereich.</p> <p>Sie können den gleichen Anwendungsbereich für das neue Pflaster verwenden (A oder B oder C oder D oder E oder F oder G oder H), jedoch nicht exakt dieselbe Körperstelle innerhalb des Bereiches.</p>

<u>Altes Pflaster entfernt?</u>	<u>Aufklebedatum des neuen Pflasters</u>	<u>Wochentag des Aufklebens des neuen Pflasters</u>	<u>Anwendungsbereich des neuen Pflasters (Buchstabe)</u>
<input checked="" type="checkbox"/>	12. <u>Juli</u> 2015	Sonntag	A
<input type="checkbox"/>			
<input type="checkbox"/>			
<input type="checkbox"/>			
<input type="checkbox"/>			
<input type="checkbox"/>			
<input type="checkbox"/>			
<input type="checkbox"/>			

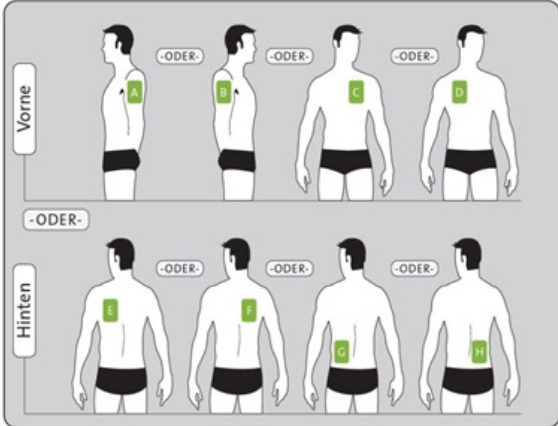
1. Rivastigmin Luye 4,6 und 9,5mg/24 Stunden (Rivastigmin) Gebrauchsinformation

2. Rivastigmin Luye 4,6_9,5_13,3mg/24 Stunden (Rivastigmin) Fachinformation

© 2020 Luye Pharma AG. Alle Abbildungen sind urheberrechtlich durch die Luye Pharma AG geschützt.

Diese Materialien dürfen nicht kommerziell vervielfältigt oder vertrieben werden.

Patiententagebuch^{1, 2}

Wie Sie dieses Tagebuch verwenden	Anwendungsbereiche
<ul style="list-style-type: none"> • Verwenden Sie dieses Tagebuch zur Dokumentation, wann Sie ein neues Pflaster aufgeklebt und ein altes Pflaster entfernt haben. • Haken Sie das Kästchen ab, wenn Sie ein altes Pflaster entfernt haben. • Tragen Sie jeweils das Datum und den Wochentag ein, an dem Sie ein neues Pflaster aufgeklebt haben. • Tragen Sie den Buchstaben des Anwendungsbereiches ein, wo Sie das neue Pflaster aufgeklebt haben. • Wenn Sie Fragen haben oder weitere Informationen benötigen, lesen Sie bitte die Gebrauchsinformation, die dem Arzneimittel beiliegt. • Fragen Sie bei Ihrem Arzt oder Apotheker nach, wenn Sie sich nicht sicher sind. 	 <p>Kleben Sie täglich nur ein Pflaster auf nur einen der in der Abbildung gezeigten möglichen Anwendungsbereich.</p> <p>Sie können den gleichen Anwendungsbereich für das neue Pflaster verwenden (A oder B oder C oder D oder E oder F oder G oder H), jedoch nicht exakt dieselbe Körperstelle innerhalb des Bereiches.</p>

<u>Altes Pflaster entfernt?</u>	<u>Aufklebedatum des neuen Pflasters</u>	<u>Wochentag des Aufklebens des neuen Pflasters</u>	<u>Anwendungsbereich des neuen Pflasters (Buchstabe)</u>
<input checked="" type="checkbox"/>	12. <u>Juli</u> 2015	Sonntag	A
<input type="checkbox"/>			
<input type="checkbox"/>			
<input type="checkbox"/>			
<input type="checkbox"/>			
<input type="checkbox"/>			
<input type="checkbox"/>			
<input type="checkbox"/>			


1. Rivastigmin Luye 4,6 und 9,5mg/24 Stunden (Rivastigmin) Gebrauchsinformation

2. Rivastigmin Luye 4,6_9,5_13,3mg/24 Stunden (Rivastigmin) Fachinformation

© 2020 Luye Pharma AG. Alle Abbildungen sind urheberrechtlich durch die Luye Pharma AG geschützt.

Diese Materialien dürfen nicht kommerziell vervielfältigt oder vertrieben werden.

Patiententagebuch^{1, 2}

Wie Sie dieses Tagebuch verwenden	Anwendungsbereiche
<ul style="list-style-type: none"> • Verwenden Sie dieses Tagebuch zur Dokumentation, wann Sie ein neues Pflaster aufgeklebt und ein altes Pflaster entfernt haben. • Haken Sie das Kästchen ab, wenn Sie ein altes Pflaster entfernt haben. • Tragen Sie jeweils das Datum und den Wochentag ein, an dem Sie ein neues Pflaster aufgeklebt haben. • Tragen Sie den Buchstaben des Anwendungsbereiches ein, wo Sie das neue Pflaster aufgeklebt haben. • Wenn Sie Fragen haben oder weitere Informationen benötigen, lesen Sie bitte die Gebrauchsinformation, die dem Arzneimittel beiliegt. • Fragen Sie bei Ihrem Arzt oder Apotheker nach, wenn Sie sich nicht sicher sind. 	 <p>Kleben Sie täglich nur ein Pflaster auf nur einen der in der Abbildung gezeigten möglichen Anwendungsbereich.</p> <p>Sie können den gleichen Anwendungsbereich für das neue Pflaster verwenden (A oder B oder C oder D oder E oder F oder G oder H), jedoch nicht exakt dieselbe Körperstelle innerhalb des Bereiches.</p>

<u>Altes Pflaster entfernt?</u>	<u>Aufklebedatum des neuen Pflasters</u>	<u>Wochentag des Aufklebens des neuen Pflasters</u>	<u>Anwendungsbereich des neuen Pflasters (Buchstabe)</u>
<input checked="" type="checkbox"/>	12. <u>Juli</u> 2015	Sonntag	A
<input type="checkbox"/>			
<input type="checkbox"/>			
<input type="checkbox"/>			
<input type="checkbox"/>			
<input type="checkbox"/>			
<input type="checkbox"/>			
<input type="checkbox"/>			


1. Rivastigmin Luye 4,6 und 9,5mg/24 Stunden (Rivastigmin) Gebrauchsinformation

2. Rivastigmin Luye 4,6_9,5_13,3mg/24 Stunden (Rivastigmin) Fachinformation

© 2020 Luye Pharma AG. Alle Abbildungen sind urheberrechtlich durch die Luye Pharma AG geschützt.

Diese Materialien dürfen nicht kommerziell vervielfältigt oder vertrieben werden.

Patiententagebuch^{1, 2}

Wie Sie dieses Tagebuch verwenden	Anwendungsbereiche
<ul style="list-style-type: none"> • Verwenden Sie dieses Tagebuch zur Dokumentation, wann Sie ein neues Pflaster aufgeklebt und ein altes Pflaster entfernt haben. • Haken Sie das Kästchen ab, wenn Sie ein altes Pflaster entfernt haben. • Tragen Sie jeweils das Datum und den Wochentag ein, an dem Sie ein neues Pflaster aufgeklebt haben. • Tragen Sie den Buchstaben des Anwendungsbereiches ein, wo Sie das neue Pflaster aufgeklebt haben. • Wenn Sie Fragen haben oder weitere Informationen benötigen, lesen Sie bitte die Gebrauchsinformation, die dem Arzneimittel beiliegt. • Fragen Sie bei Ihrem Arzt oder Apotheker nach, wenn Sie sich nicht sicher sind. 	 <p>Kleben Sie täglich nur ein Pflaster auf nur einen der in der Abbildung gezeigten möglichen Anwendungsbereich.</p> <p>Sie können den gleichen Anwendungsbereich für das neue Pflaster verwenden (A oder B oder C oder D oder E oder F oder G oder H), jedoch nicht exakt dieselbe Körperstelle innerhalb des Bereiches.</p>

<u>Altes Pflaster entfernt?</u>	<u>Aufklebedatum des neuen Pflasters</u>	<u>Wochentag des Aufklebens des neuen Pflasters</u>	<u>Anwendungsbereich des neuen Pflasters (Buchstabe)</u>
<input checked="" type="checkbox"/>	12. <u>Juli</u> 2015	Sonntag	A
<input type="checkbox"/>			
<input type="checkbox"/>			
<input type="checkbox"/>			
<input type="checkbox"/>			
<input type="checkbox"/>			
<input type="checkbox"/>			
<input type="checkbox"/>			

1. Rivastigmin Luye 4,6 und 9,5mg/24 Stunden (Rivastigmin) Gebrauchsinformation

2. Rivastigmin Luye 4,6_9,5_13,3mg/24 Stunden (Rivastigmin) Fachinformation

© 2020 Luye Pharma AG. Alle Abbildungen sind urheberrechtlich durch die Luye Pharma AG geschützt.

Diese Materialien dürfen nicht kommerziell vervielfältigt oder vertrieben werden.